

Die Umgestaltung im Überblick

Ziel ist es, den gesamten Straßenraum für alle zu modernisieren und aufzuwerten.

Der öffentliche Personennahverkehr soll laut Personenbeförderungsgesetz vollständig barrierefrei werden. Darum werden die Haltestellen „Gaswerkstraße“, „Normannenstraße“ und „Brackwede Kirche“ mit modernen und barrierefreien Hochbahnsteigen und Bus-Haltestellen ausgestattet.

Gleichzeitig wird die Hauptstraße für den Einsatz der neuen Vamos-Bahnen vorbereitet. Zudem wird der Straßenraum neu strukturiert und umgestaltet: Fußweg, Radweg, Parkflächen und Haltestellen werden neu aufgeteilt, um Konfliktbereiche aufzulösen.

Dank digitaler Fahrgastinformationsanzeigen an allen Haltestellen erhalten Sie zukünftig einen schnellen Überblick über die nächsten Bus- und StadtBahn-Abfahrten.

Der 1. Bauabschnitt ist nun fertiggestellt. Zwei der neuen Hochbahnsteige nehmen bereits Gestalt an. Insgesamt wurden schon ca. 800 m Gleise neu verlegt.



Bauphase 3

ab 25. März 2024

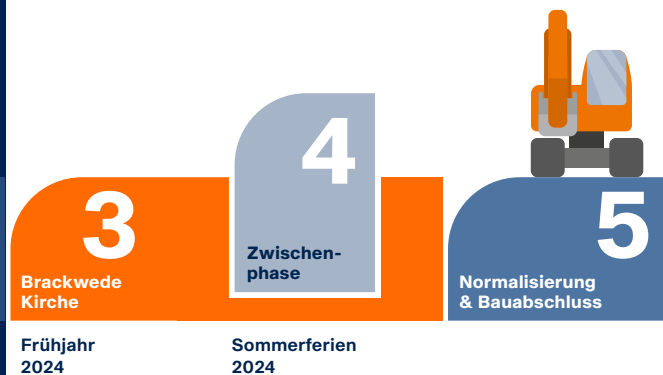
Bahn & Busse im Überblick

Mit Beginn der Osterferien startet die Bauphase 3 und der Hochbahnsteig Brackwede Kirche wird gebaut. Daher kann die Kreuzung Hauptstraße/Berliner Straße nicht mehr von allen Bus-Linien befahren werden.

Das bekannte Konzept für Bus und StadtBahn bleibt weitgehend bestehen. Es kommt jedoch zu zusätzlichen Änderungen im Bereich der (H) Brackwede Kirche.

- Der Haupt-Umsteigepunkt bleibt die (H) Brackwede Bahnhof (barrierefrei). Die Linie 135 und ein StadtBahn-Ersatzverkehr bieten eine direkte Verbindung von Senne bzw. Sennestadt zur (H) Brackwede Bahnhof.
- Ihre gewohnten Bus-Linien werden dorthin verlängert (Ausnahme Linie 28). Details finden Sie auf der Karte im Innenteil.
- An der (H) Brackwede Kirche halten nur noch die Linien 28, 136 und 228. Bitte nutzen Sie alternativ die Ersatzhaltestelle Berliner Straße oder die (H) Dresdener Straße am Stadtring.

Die Phase 3 wird in den Sommerferien erneut von einer Zwischenphase unterbrochen – über Details informieren wir Sie rechtzeitig.



StadtBahn-Linie 1

Schildesche – Hbf – Jahnplatz – Bethel Brackwede Bhf

- Die Linie 1 startet und endet weiterhin an der (H) Brackwede Bahnhof.
- Die Haltestellen Gaswerkstraße, Normannenstraße, Brackwede Kirche, Windelsbleicher Straße, Rosenhöhe, Sennfriedhof und Senne entfallen.
- Der Abschnitt von Schildesche – Hauptbahnhof – Jahnplatz – Bethel – Brackwede Bahnhof wird unverändert von der StadtBahn-Linie 1 bedient.



SEV-Linie 1 und Bus-Linien 82, 94, 135 und N6

Gütersloh/Senne/Sennestadt – Berliner Straße – Brackwede Bahnhof

- Die Linie 135 wird von Sennestadt bis zur (H) Brackwede Bahnhof verlängert.
- Ein StadtBahn-Ersatzverkehr (SEV-Linie 1) fährt zwischen (H) Senne und (H) Brackwede Bahnhof.
- Für die SEV-Linie 1 sowie die Linien 82, 94, 135 und N6 entfällt die (H) Brackwede Kirche. Sie bedienen stattdessen die neu eingerichtete Ersatzhaltestelle Berliner Straße und (H) Dresdener Straße am Stadtring.

An der (H) Brackwede Bahnhof besteht Anschluss an die StadtBahn-Linie 1 sowie an die dort fahrenden Busse.



Bus-Linien 136 und 228

Jahnplatz/Sieker – Grünenwalde – Brackwede Kirche

- Die Linien 136 und 228 bieten während der Baumaßnahme zusätzliche und direkte Verbindungen vom Jahnplatz (Linie 228) und aus Sieker (Linie 136) bis Brackwede.
- Die Linien bedienen nach der (H) Brackwede Kirche zusätzlich die neu eingerichtete Ersatzhaltestelle Berliner Straße am Stadtring.



Fußweg von/zur (H) Berliner Straße

Von der (H) Brackwede Kirche gelangen Sie in wenigen Gehminuten zur neuen Ersatzhaltestelle Berliner Straße am Stadtring.



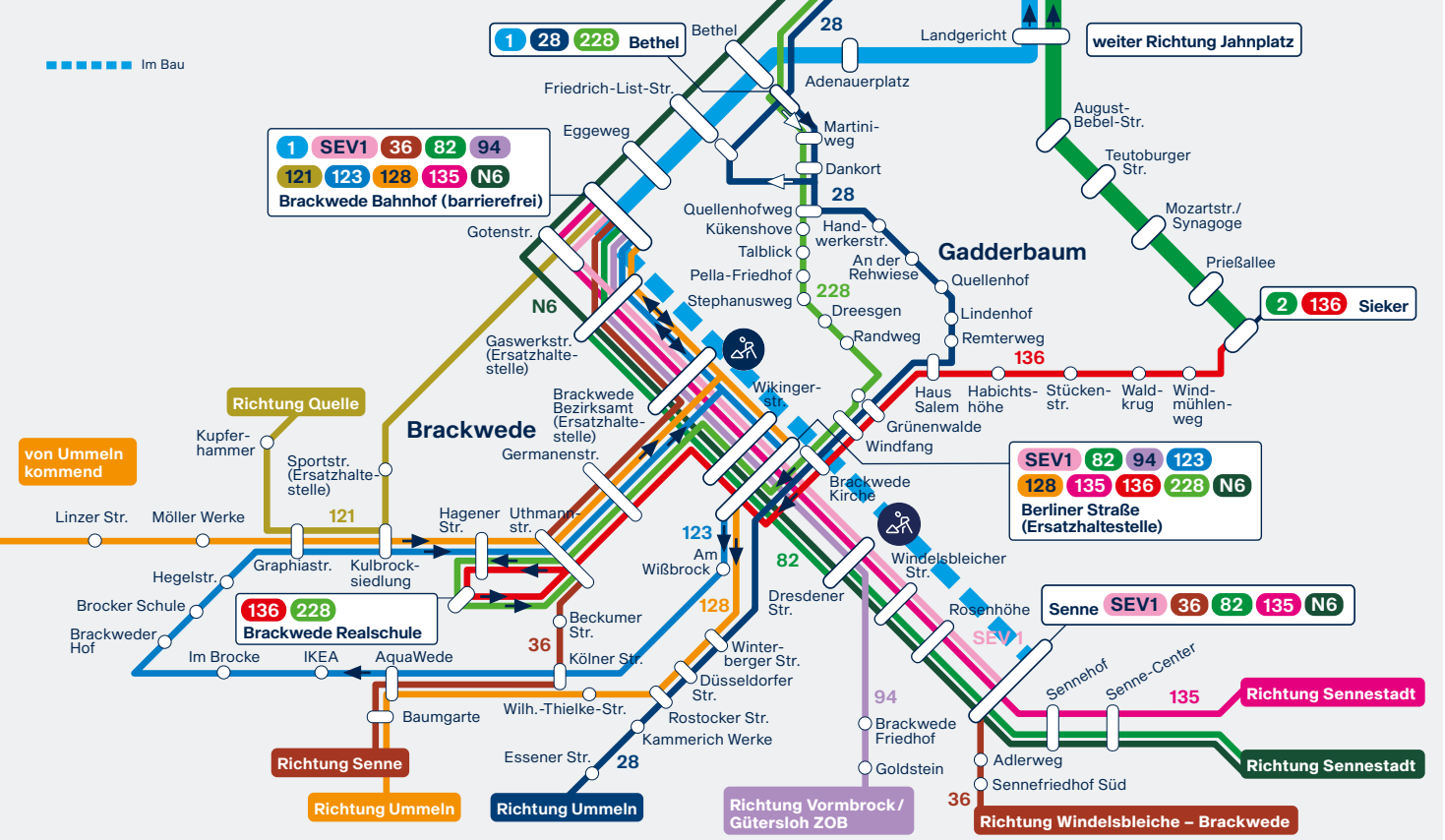
----- Fußwege

Bitte beachten Sie, dass es aufgrund anderer Baustellen und Störungen jederzeit zu weiteren Umleitungen auf den Linien kommen kann. Aktuelle Infos finden Sie unter: mobiel.de/umleitungen



Haltestellenübersicht	SEV-Linie 1	28	36	82	94	121	123	128	135	136	228	N6
Brackwede Kirche (in der Berliner Straße)		•										
Dresdener Straße	•			•	•		• (nur Richtung IKEA)	• (nur Richtung Ummeln)	•	•	•	•
Berliner Straße (Ersatzhaltestelle)	•			•	•		• (nur Richtung IKEA)	• (nur Richtung Ummeln)	•	•	•	•
Wikingerstraße												
Ersatzhaltestelle Brackwede Bezirksamt	•			•	•		•	•	•	•	•	•
Ersatzhaltestelle Gaswerkstraße	•			•	•							
Gotenstraße	•					•						
Brackwede Bahnhof (Steig A)												• (Richtung Jahnplatz)
Brackwede Bahnhof (Steig B)												• (Richtung Sennestadt)
Brackwede Bahnhof (Steig C)	•											

Linien 48, 80.2, 83, 87, 88 und 95 ab (H) Brackwede Bahnhof: Richtung Jahnplatz: Steig A, stadtauswärts: Steig D. Die (H) Brackwede Kirche, (H) Normannenstraße und (H) Gaswerkstraße in der Hauptstraße werden nicht bedient.



Fußwege von/zur Hauptstraße

Arztpraxen und Geschäfte entlang der Hauptstraße sind jederzeit fußläufig erreichbar.



Wir sind für Sie da

(05 21) 51-45 45 · info@mobiell.de

ServiceCenter moBiel
in der Haltestelle Jahnplatz
33602 Bielefeld

Öffnungszeiten
Montag bis Freitag: 7:30 bis 18:00 Uhr
Samstag: 8:30 bis 14:00 Uhr

Kundenzentrum Jahnplatz Nr. 5
Jahnplatz 5
33602 Bielefeld

Haltestelle Jahnplatz

Öffnungszeiten
Montag bis Freitag: 9:00 bis 18:00 Uhr
Samstag: 10:00 bis 16:00 Uhr

Alle Infos auf mobiell.de/hauptstrasse
Dolambaçlı yol hakkında bilgi Türkçe.
English version of information on diversion.

Alle Infos zum aktuellen Baufortschritt auch auf www.hauptstrasse-bielefeld.de

Gemeinsam für ein lebenswertes Bielefeld



Modernisierung der Hauptstraße

StadtBahn-Linie 1 und Busse:
Änderungen ab Montag,
25. März 2024



Phase

www.mobiell.de/hauptstrasse

Impressum: moBiel GmbH · Otto-Brenner-Str. 242 · 33604 Bielefeld · (05 21) 51-90 · info@mobiell.de · Stand: 23. Februar 2024

Linienverläufe

StadtBahn

1
Schildesche – HBF – Jahnplatz – Bethel – Brackwede Bahnhof

Busse

SEV 1
Senne – Berliner Straße – Brackwede Bahnhof

28
Ummeln – Brackwede Kirche – Lindenhof – Bethel – Jahnplatz

36
Senne – Brackwede Bezirksamt – Brackwede Bahnhof

82
Brackwede – Sennestadt – Dalbke – Stukenbrock

94
Gütersloh / Vormbrock – Berliner Straße – Brackwede Bezirksamt – Brackwede Bahnhof

- 121**
Quelle – Brackwede Bahnhof
- 123**
IKEA – Brackwede Bahnhof
- 128**
Ummeln – Brackwede Bahnhof
- 135**
Sennestadt – Senne – Berliner Straße – Brackwede Bahnhof
- 136**
Sieker – Brackwede Kirche – Brackwede Realschule
- 228**
Jahnplatz – Bethel – Pella-Friedhof – Brackwede Kirche – Brackwede Realschule
- N6**
Jahnplatz – Brackwede – Senne – Sennestadt

Änderungen

Brackwede Bahnhof

Haltestellenübersicht

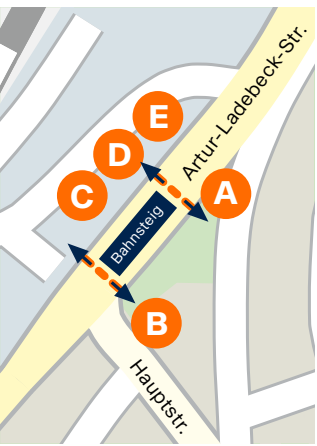
Steig A
Busse in Richtung Jahnplatz
48, 80.2, 83, 87, 88, 95, N6

Steig B
Busse in Richtung Quelle, Brackwede Süd und Windelsbleiche
36, 82, 94, 121, 123, 128

Steig C
Busse in Richtung Senne und Sennestadt
SEV-Linie 1, 135, N6

Steig D
Busse in Richtung Steinhagen, Verl und Gütersloh
48, 80.2, 83, 87, 88, 95

Steig E (nur Ausstieg)



Fahrpläne

Die gewohnten Taktungen Ihrer Linien bleiben erhalten. Um Ihnen weiterhin den Anschluss an die StadtBahn-Linie 1 zu ermöglichen, werden die Abfahrtszeiten teilweise angepasst.

- Den aktuellen Fahrplan finden Sie:**
- auf mobiell.de/hauptstrasse,
 - in der moBiel YOU App,
 - im Aushangfahrplan an Ihrer Haltestelle und
 - in unseren Kundenzentren.



Zu den Fahrplänen